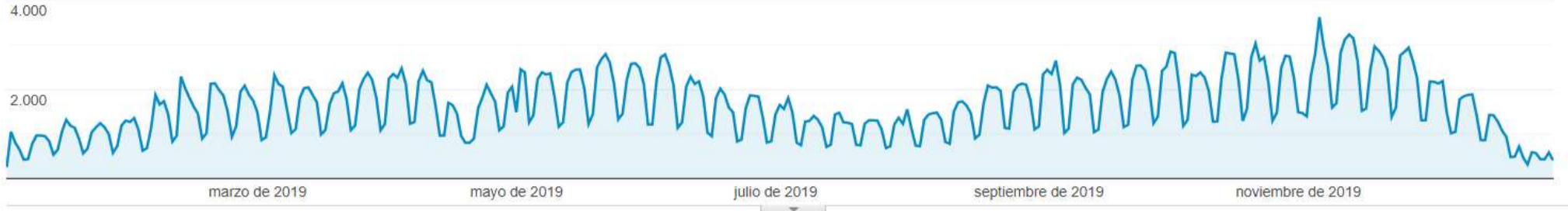


	2019	2020 (hasta 7 de mayo)	14mar-6may
<b>Datos generales</b>			
Usuarías	517984	266155	159636
Usuarías nuevas	516096	262419	155269
Sesiones	657345	327767	194385
Número de visitas	1020674	478430	280030
Páginas por sesión	1,55	1,47	1,44
Duración media	1:28	1:26	1:28
Porcentaje de rebote	77,13%	79,16%	79,44%
<b>Datos demográficos</b>			
<b>Idioma</b>			
Castellano (todos los tc)	465523	235896	143688
Inglés (US+GB)	28255	15680	7795
Catalán	4439	2354	570
Francés	2949	1355	627
...Euskera	825	232	144
<b>Ubicación</b>			
Estado español	132086 (25,42%)	61995 (23,28%)	33107 (20,84%)
Madrid	24933 (17,96%)	(sin identificar) 12203 (19,35%)	(sin identificar) 7301 (21,76%)
(sin identificar)	17344 (12,49%)	Madrid 9949 (15,78%)	Madrid 4846 (14,44%)
Barcelona	15164 (19,92%)	Barcelona 6947 (11,02%)	Barcelona 3485 (10,39%)
Bilbao	7529 (5,42%)	Bilbao 3189 (5,06%)	Bilbao 1365 (4,07%)
Valencia	7346 (5,29%)	Valencia 2665 (4,23%)	Valencia 1350 (4,02%)
Pamplona	5241 (3,77%)	Sevilla 2159 (3,42%)	Sevilla 1101 (3,28%)
Sevilla	4867 (3,51%)	Zaragoza 2005 (3,18%)	Zaragoza 1054 (3,14%)
Zaragoza	4433 (3,19%)	Pamplona 1584 (2,51%)	Pamplona 798 (2,38%)
Donostia	2418 (1,74%)	Palma 1016 (1,61%)	Palma 581 (1,73%)
Palma	2247 (1,62%)	Donostia 924 (1,47%)	Donostia 439 (1,31%)
México	96821 (18,64%)	56064 (21,04%)	32411 (20,40%)
Colombia	80856 (15,56%)	49077 (18,44%)	30906 (19,46%)
<b>Edad</b>			
18-24	0	34,82%	35,50%
25-34	0	25,65%	25,42%
35-44	0	15,80%	15,53%
45-54	0	11,13%	10,81%
55-64	0	7,56%	7,61%
Mayores 65	0	5,06%	5,13%
<b>Género</b>			
Hombres	0	38051	27211
	0	29%	28,90%
Mujeres	0	93286	66762
		71%	71,10%
<b>Datos de navegación</b>			
<b>Navegador (ordenador)</b>			
Chrome	77,46%	78,63%	80,56%
Safari	9,81%	10,37%	9,45%
Firefox	5,12%	4,25%	3,68%
...Explorer	1,16%	0,90%	0,48%
Opera	0,58%	0,51%	0,51%
<b>Páginas visitadas</b>			
Comercio Justo	54286 (5,32%)	Consumo responsable 31162 (6,45%)	Consumo Responsable 22919 (8,18%)
Consumos Responsable	49623 (4,86%)	Home 18112(3,75%)	Biblioteca: ESS economía para las personas 10893 (3,89%)
Home	44045 (4,34%)	Biblioteca: ESS economía para las personas 172673,58%)	Home 9228 (3,3%)
Carta de Principios	39172 (3,84%)	Comercio Justo 15942 (3,29%)	Comercio Justo 8301 (2,96%)
Aviso Legal	31218 (3,06%)	Carta de Principios 14107 (2,93%)	Soberanía Alimentaria 8258 (2,95%)
Noticia: vivir bien Bolivia	24031 (2,35%)	Soberanía Alimentaria 12321 (2,55%)	Carta de Principios 7471 (2,67%)
Biblioteca: ESS economía para las personas	21183 (2,08%)	Aviso Legal 11703 (2,42%)	Aviso Legal 6973 (2,49%)
Término: Equidad	15338 (1,50%)	Término: equidad 8315 (1,73%)	Guía COVID 5484 (1,96%)
Noticia: ec. bien común	13544 (1,33%)	Biblioteca: Qué es ESS 7207 (1,49%)	Biblioteca: Qué es ESS 4875 (1,74%)
Soberanía Alimentaria	12288 (1,20%)	Guía COVID-19 5502(1,15%)	Término: Equidad 4051 (1,45%)

## 2019

● Usuarios



## 2020 (hasta 7 de mayo)

● Usuarios

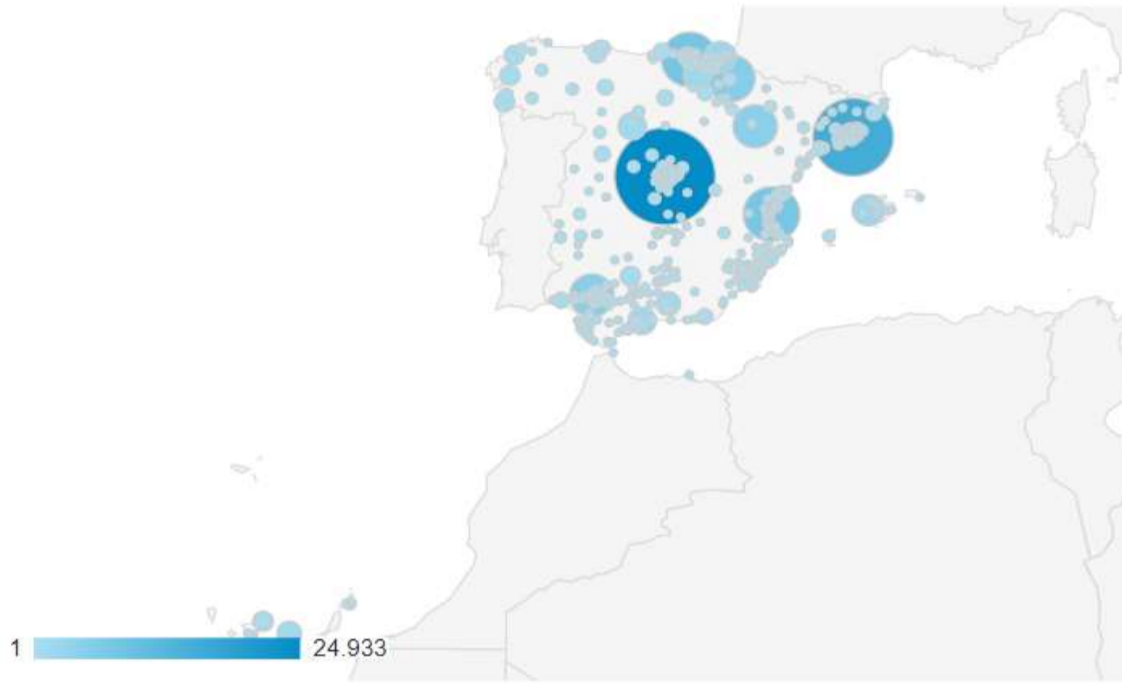


## 14mar - 6may

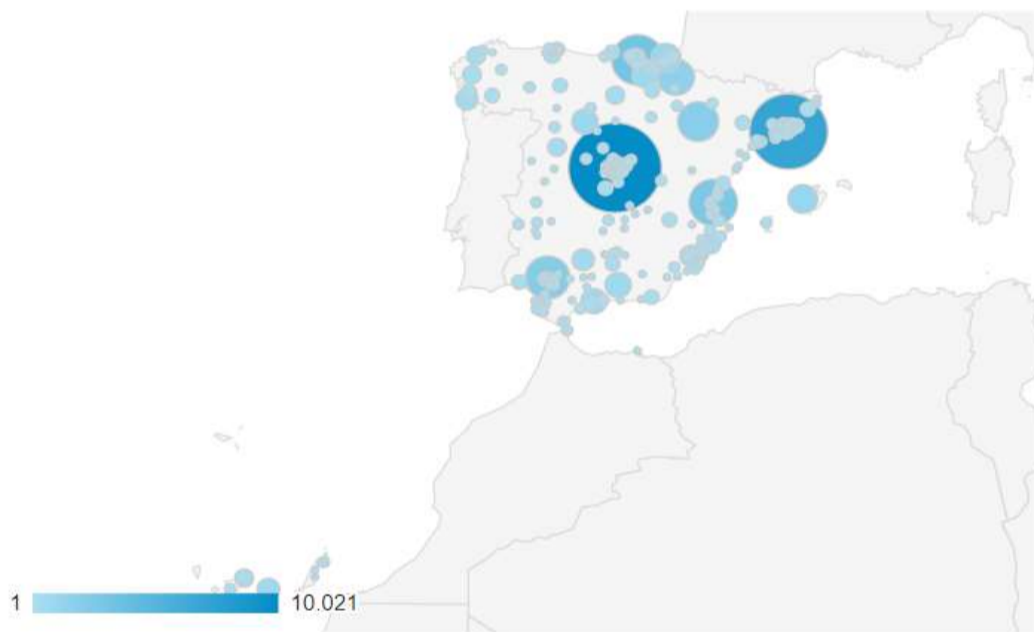
● Usuarios



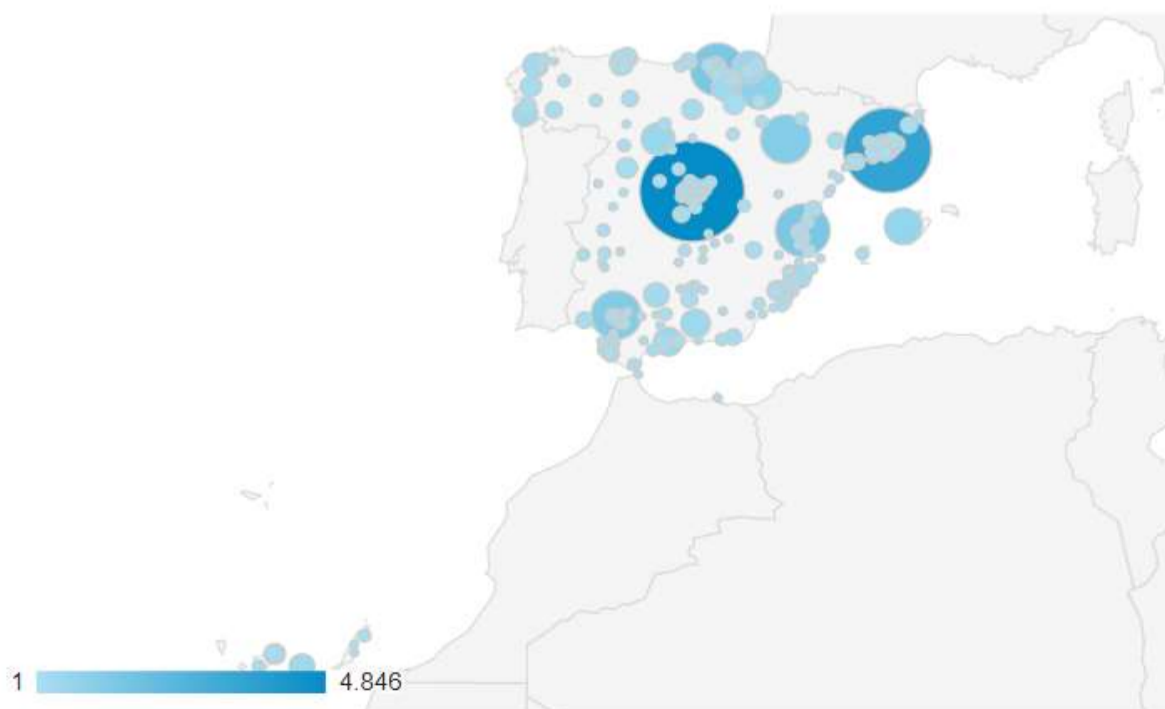
**2019**



**2020 (hasta 6 mayo)**



**14mar - 6may 2020**



## 2019

Sistema operativo	Usuarios	% Usuarios
1. Windows	251.269	48,37 %
2. Android	191.904	36,95 %
3. iOS	44.823	8,63 %
4. Macintosh	22.043	4,24 %
5. Linux	5.936	1,14 %
6. Chrome OS	1.797	0,35 %
7. (not set)	1.420	0,27 %
8. Windows Phone	137	0,03 %
9. Tizen	48	0,01 %
10. BlackBerry	28	0,01 %

## 2020 (hasta 7 de mayo)

Sistema operativo	Usuarios	% Usuarios
1. Windows	125.945	47,47 %
2. Android	99.062	37,34 %
3. iOS	22.099	8,33 %
4. Macintosh	14.096	5,31 %
5. Linux	2.680	1,01 %
6. Chrome OS	936	0,35 %
7. (not set)	411	0,15 %
8. Windows Phone	29	0,01 %
9. BlackBerry	25	0,01 %
10. Tizen	20	0,01 %

## 14mar - 6may

Sistema operativo	Usuarios	% Usuarios
1. Windows	76.389	48,08 %
2. Android	60.693	38,20 %
3. iOS	11.818	7,44 %
4. Macintosh	8.325	5,24 %
5. Linux	1.028	0,65 %
6. Chrome OS	409	0,26 %
7. (not set)	157	0,10 %
8. Windows Phone	21	0,01 %
9. BlackBerry	18	0,01 %
10. Tizen	9	0,01 %