



ENSEÑAMOS EL CORAZÓN DEL MERCADO SOCIAL

CIRCUITO ECONÓMICO DE LA ECONOMÍA SOCIAL Y SOLIDARIA (ESS)

1027 ENTIDADES DE LA ECONOMÍA SOCIAL Y SOLIDARIA (ESS) YA FORMAN PARTE DEL MERCADO SOCIAL, CIRCUITO ECONÓMICO DE LA ESS

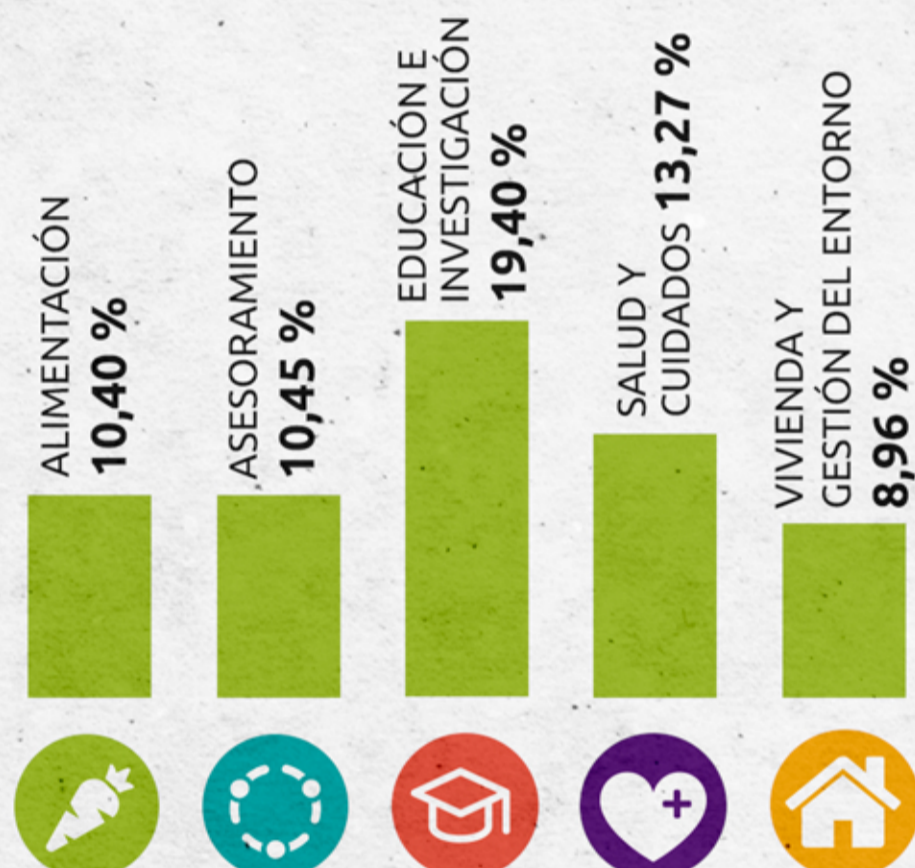
603 ENTIDADES REALIZAN LA AUDITORIA/BALANCE SOCIAL EN 2021, PROPORCIONANDO IMPORTANTES DATOS PARA MEDIR EL IMPACTO DEL MERCADO SOCIAL

286 DE ESTAS ENTIDADES PROPORCIONAN INFORMACIÓN COMPLEMENTARIA SOBRE LA OFERTA, EL CONSUMO INTERNO Y LA INTERCOOPERACIÓN ENTRE ENTIDADES DE LA ESS A PARTIR DEL NUEVO MÓDULO DE MERCADO SOCIAL

PRODUCTOS Y SERVICIOS EN EL MERCADO SOCIAL

¿QUÉ VENDEN LAS ENTIDADES DE LA ESS?

AMPLIO CATÁLOGO DE PRODUCTOS Y SERVICIOS



VENTAS DE ENTIDADES DE ESS DENTRO DEL MERCADO SOCIAL

61,9% DE LAS ENTIDADES DE LA ESS REALIZAN VENTAS DE BIENES Y SERVICIOS A ENTIDADES DEL MERCADO SOCIAL

9% SUS INGRESOS TOTALES POR VENTAS PROVIENEN DE ENTIDADES DE LOS MERCADOS SOCIALES



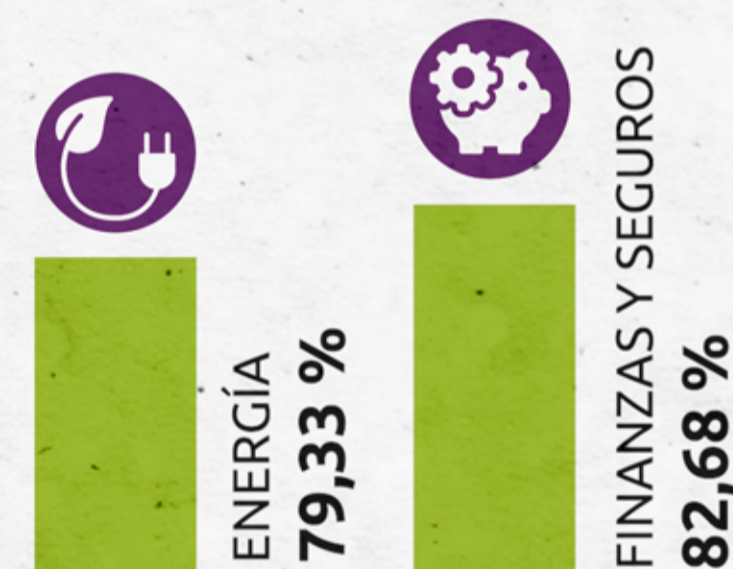
CONSUMO INTERNO

6,9% DE LAS COMPRAS DE LAS ENTIDADES DE LA ESS SE REALIZA DENTRO DEL MERCADO SOCIAL

21% DE LAS ENTIDADES ADQUIERE PRODUCTOS Y SERVICIOS A TRAVÉS DEL TRUEQUE U OTROS SISTEMAS DE INTERCAMBIO NO MONETARIO, CON OTRAS ENTIDADES DEL MERCADO SOCIAL



RETO | AUMENTAR LOS INTERCAMBIOS ECONÓMICOS DENTRO DE ESTE CIRCUITO




LOS SERVICIOS QUE MÁS COMPRAN LAS ENTIDADES DE ESS DENTRO DEL MERCADO SOCIAL SON LAS FINANZAS Y SEGUROS ÉTICOS Y LA ENERGÍA

INTERCOOPERACIÓN

40,8% DE LAS ENTIDADES TIENEN INGRESOS PROVENIENTES DE LA INTECOOPERACIÓN CON OTRAS ENTIDADES

92,8% DE LAS ENTIDADES DE LA ESS INTERCOOPERA CON ENTIDADES DEL MISMO SECTOR

71,4% DE LAS ENTIDADES DE LA ESS INTERCOOPERA CON ENTIDADES DE OTROS SECTORES DEL MERCADO



56,7% **PROCOMÚN** ENTIDADES DE LA ESS GENERAN BIENES QUE CEDEN A LIBRE DISPOSICIÓN DEL COMÚN

44% **SOFTWARE LIBRE** ENTIDADES QUE UTILIZAN PROGRAMAS OFIMÁTICOS DE SOFTWARE LIBRE DE MANERA REGULAR Y MAYORITARIA