

La Economía Social y Solidaria enseña el corazón

Auditoría Social 2021

350 personas implicadas

ASTURIAS

152 mujeres (43,4%) · 189 hombres (54%) · 9 (2,6%) identidades no binarias

58 trabajadoras

32 voluntarias

248 asociadas

(trabajadoras y no trabajadoras)

37 mujeres
21 hombres
0 identidades no binarias

64%

14 mujeres
18 hombres
0 identidades no binarias

56%

93 mujeres
146 hombres
9 identidades no binarias


59%

8 entidades

DE ECONOMÍA SOLIDARIA ASTURIAS



1,2
INGRESOS
(millones €)




1,2
GASTOS
(millones €)

EQUIDAD 1



Mujeres en puestos de responsabilidad
73%
33% en 2020

Utilizan un lenguaje no sexista
50%
50% en 2020



4 COOPERACIÓN Y COMPROMISO CON EL ENTORNO

Entidades operan con finanzas éticas
75%
100% en 2020

COMPRAS A ENTIDADES

3%
11,4 mil €
MERCADO SOCIAL

1,7%
6,3 mil €
NO LUCRATIVAS

Compras dentro de la Economía Solidaria
4,7%
12,2% en 2020

TRABAJO 2



Entidades mejoran los permisos legales de conciliación
83%
100% en 2020

Entidades que generan espacios de atención emocional y cuidado a las personas trabajadoras
40%
0% en 2020

Entidades con reglamento interno de gestión de las relaciones laborales
67%
0% en 2020

SOSTENIBILIDAD AMBIENTAL 3

Entidades con gestión ambiental
67%
0% en 2020

Entidades con energía 100% renovable
67%
100% en 2020

Entidades con criterios de consumo responsable para la adquisición de bienes y servicios
83%
100% en 2020



5 SIN FINES LUCRATIVOS




REPARTO DE BENEFICIOS

Reservas compensación de pérdidas o inversiones propias
78%

Iniciativas para la construcción de bienes comunes
20%

Inversiones en entidades financieras de la ESS
20%

FUENTES DE INGRESOS



54% Facturación · 42% Subvenciones · 3% Otros
77% en 2020 23% en 2020 0% en 2020